

樹脂製スペーサー

P ドーナツ (兼用型)


あらゆる部分の側面のかぶりを確保する、複数の鉄筋径に使える汎用性の高い樹脂製スペーサーです。



鉄筋	かぶり	色	入数
D10、13 兼用	30	緑・灰	700
	40	黄	500
	50	茶	250
	60	白	200
	75	灰	80
D10、13、16 兼用	95	灰	50
	40	黄・灰	500
	50	茶・灰	250
	55	白	200
D13、16兼用	60	白・灰	100
	70	桃・灰	100
	80	青・灰	100
D16、19兼用	80	青・灰	100
	90	灰	50
D16、19兼用	70		100
	75	灰	80
	95	灰	50

P ドーナツ

あらゆる部分の側面のかぶりを確保する樹脂製スペーサーです。




鉄筋	かぶり	色	入数
D16	30	灰	500
	40	黄・灰	350
	50	茶・灰	200
D19	60	白・灰	100
	40		300
	50	灰	200
D22	60		150
	40		300
	50		150
D25	60	灰	100
	75		80
	95		50

樹脂製スペーサー

ドーナツパット

断熱材へPドーナツを食い込みづらくする樹脂製プレートです。



横幅30×高さ50

Pドーナツ兼用型D10/13兼用かぶり40、50、60に使用できます。

幅決めスペーサー

壁筋の幅止めの機能と両側面のかぶり確保の機能を併せ持つ優れた壁用スペーサーです。



各200個入

壁筋D10用

壁厚
170用
175用
180用
195用
200用

壁筋D13用

壁厚
175用
180用
195用
200用
210用

プラ・スターG


縦使い、横使い、向きに関係なく側面かぶりの確保に使用できる樹脂製星形スペーサーです。



鉄筋	かぶり	入数	基本色	特別色
D10、13	30	600	緑	
	40	400	黄	灰
	50	300	茶	
	60	200	白	
	70			
D10、13、16	75	100	灰	水色
	80			
	90	80	灰	橙
D16、19	95	50		
	30	450	灰	
	40	350	黄	灰
	50	250	茶	
	60	150	白	
D19、22、25	70			桃
	75	100	灰	水色
	80			
D19、22、25	90	80		
	95	50	灰	橙

樹脂製スペーサー

P サイコロ




主にスラブ下筋の下かぶり用の樹脂製スペーサーです。

高さ	入数
H20×25 (兼用)	2,000
H30	1,000
H30×40	800
H30×40 (プレート付)	300
H40×50×60	250
H50×60×70	200
H60×70×80	150



ワイヤーメッシュ用の樹脂製スペーサーは71ページ!

P タワー




スラブ上筋の上かぶり用の樹脂製スペーサーです。

高さ	入数
H70×80	250
H90×100	200
H110×120	150
H130×140	
H150×160	100
H170×180	

D10、13用

PUD スペーサー



スラブの上下筋用のスペーサーの機能をひとつにまとめた樹脂製スペーサーです。

高さ	入数
H30×90	
H30×100	200
H30×120	150
H30×140	100

D10、13用

樹脂製スペーサー

足元P製 上下筋受 スペーサー

スラブの上下筋用のスペーサーの機能をひとつにまとめた半樹脂半鋼製の優れたスペーサーです。



下筋受は H30、H40兼用

100個入	
上筋受	
H90	
H100	
H110	
H120	
H130	
H140	
H150	
H160	
H170	
H180	
H190	



下筋受は H30、H40兼用

100個入	
上筋受	
H90	
H100	
H110	
H120	
H130	
H140	
H150	
H160	
H170	
H180	
H190	

スリット スペーサー



水平スリット部分の縦壁筋のかぶり ensures します。

サイズ	鉄筋	かぶり	全高	末端径	入数
10・13兼用	D10	H30	63mm	φ25	200個
	D13	H40			
13・16兼用	D13	H30	67mm	φ28	
	D16	H40			

P敷プレート 敷鉄板



土間や断熱材上での配筋時にスペーサーの沈み込みを防止する板として使用します。

適応サイズ表は巻末83ページ！

※画像のスペーサーは付属しません。

● P敷プレート		
サイズ	入数	
S (60角)	1,000	t=2.0mm
L (90角)	350	t=1.5mm
特大(160×190)	150	t=2.4mm

● 敷鉄板		
サイズ		
L (90φ)		t=0.3mm