

# インサート

## 天井インサート（釘抜け）



軽設備用  
セーフティ STA  
〔STA-3025〕

赤、青、黄、白、緑  
W3/8×25、7.7kN  
500個入



軽設備、重設備用  
バリアス  
〔V-3030〕

赤、青、黄、白、緑  
W3/8×30、14.6kN  
500個入



軽設備断熱用  
断熱バリアス  
〔DV-3025〕

赤、青、黄、白、緑  
W3/8×30、14.6kN  
断熱材25、30mm  
500個入



重設備用  
カラーホール  
〔CH-3040〕

赤、青、黄、白、緑  
W3/8×40、22.3kN  
500個入

## 天井インサート



軽天用  
ポパイ2  
〔P-3020〕

赤、青、黄、白、緑  
W3/8×20、7.4kN  
500個入



軽天軽設備用  
フォーク MF  
〔MF-3030、3045〕

赤、青、黄、白、緑  
W3/8×30、9.2kN  
500個入  
W3/8×45 21.6kN  
400個入



軽天軽設備断熱用  
フォーク D MFD  
〔MFD-3025〕

赤、青、黄、白、緑、  
橙  
W3/8×25、20.6kN  
断熱材20～35mm  
400個入



一般設備用プラ釘型  
ピース PA  
〔PA-3030〕

赤、青、黄、白、緑、  
橙、灰、桃  
W3/8×33 9.2kN  
400個入

# インサート

## 足場インサート ワンパンチ式



型枠12mm用と24mm用の2種類。  
木工用ドリル径はφ21mm。  
仕上げ用キャップ付き。

品番	型枠	ねじ径	ドリル径	埋設	入数
AIO-4080	12mm	W1/2	φ21mm	80.5mm	100本
AIO-4080 24mm	24mm				

初期備品

止水材

鉄筋工事

スペーサー

型枠工事

インサート

アンカー類ほか


打込金物補助器具

鉄骨造S

養生材

資料集

## アジャストP MAP

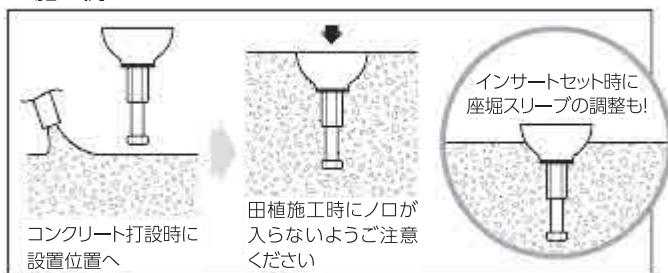


脱型後に一目で探せる**黄色のPコン**を採用。  
Pコンを外すと足場インサートになり、打ち放しでも模様の邪魔になりません。  
型枠は12mm用と24mm用Wの2種類。  
セパは50mm短い物をご用意ください。

品番	型枠	セパ	ドリル径	ねじ径	埋設	入数
MAP-1/2×5/16	12mm	W5/16	φ9mm	W1/2	75mm	100本
MAP-1/2×5/16 W	24mm					

## 床向きインサート

### ■施工例



スラブ田植式インサート。  
座堀スリーブはコンクリート硬化後に外しやすい柔軟な軟ポリ材を使用。  
W5/8×50、M20×50は受注生産。



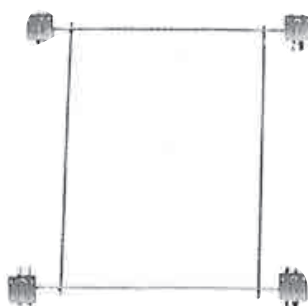
品番	サイズ	ねじ径	全長	埋設	入数
UM-4075	W1/2×75	W1/2	110mm	75mm	100個

## 物干用インサート



L450  
カバー付き  
M10 ナット × 2

## クーラー取付用インサート

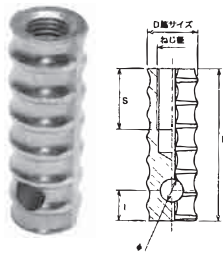


500×500  
350×450  
カバー付きナット × 4

# インサート

## 異形DK インサート (PC板用)

### 丸穴型 (MA)



- プレスカストコンクリート版の脱型
- 重量コンクリート製品の反転、施工

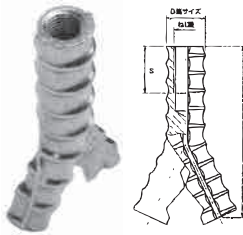
※ピン穴 φ12~φ23

品番	ねじ径	S	D筋サイズ	L	入数
D25-MA- 1675	M16	30	D25	75	150
D25-MA- 1680		35		80	130
D25-MA-16100		40		100	100
D25-MA-16150		150		50	

### ● 品番表コードNo.M21807 DKインサート(丸穴型)

品番	ねじ径	S	D筋サイズ	L	入数
D32-MA- 2080	M20	40	D32	80	80
D32-MA-20100				100	50
D32-MA-20120				120	40
D32-MA-20150				150	
D32-MA-20200		200	30		
D35-MA-22100	M22	50	D35	100	50
D35-MA-22150				150	30
D35-MA-22200				200	
D38-MA- 2475	M24	25	D38	75	60
D38-MA-24100		40		100	45
D38-MA-24120		50		120	30
D38-MA-24150		150			
D38-MA-24200		200	20		

### サキワレ型 (SW)



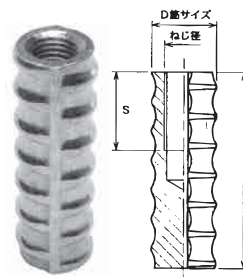
- 重量製品の吊上げ
- コンクリート打継ぎ
- 脱型

品番	ねじ径	S	D筋サイズ	L	入数
D16-SW- 1075	M10	20	D16	75	200
D16-SW-10100				100	150
D16-SW-10150				150	100
D19-SW- 1275	M12	30	D19	75	200
D19-SW-12100				100	120
D19-SW-12150				150	90

### ● 品番表コードNo.M21808 DKインサート(先割型)

品番	ねじ径	S	D筋サイズ	L	入数
D22-SW-16100	M16	35	D22	100	80
D25-SW-16100				100	
D25-SW-16125				125	50
D25-SW-16150		150			
D25-SW-16200		200	40		
D32-SW-20125	M20	40	D32	125	
D32-SW-20150				150	30
D32-SW-20200				200	20
D32-SW-20250				250	15
D35-SW-22150	M22	50	D35	150	30
D35-SW-22200				200	15
D35-SW-22250				250	
D38-SW-24150	M24	50	D38	150	20
D38-SW-24200				200	15
D38-SW-24250				250	10
D38-SW-24300				300	

### ソケット型 (SC)



- 足場吊り
- 製品のジョイント
- 吊り上げ
- 脱型
- コンクリート打継ぎ

品番	ねじ径	S	D筋サイズ	L	入数
D19-SC- 1250	M12	30	D19	50	300
D19-SC- 1280				80	150
D19-SC-12100				100	180
D19-SC-12150		35	150	120	

### ● 品番表コードNo.M21806 DKインサート(ソケット型)

品番	ねじ径	S	D筋サイズ	L	入数
D22-SC- 1650	M16	30	D22	50	200
D22-SC- 1675				75	
D22-SC-16100				100	120
D22-SC-16150		150	90		
D25-SC- 1650	M20	35	D25	50	200
D25-SC- 1675				75	150
D25-SC-16100				100	100
D25-SC-16150				150	50
D29-SC- 2050	M20	30	D29	50	150
D29-SC- 2075				75	100
D29-SC-20100				100	50
D29-SC-20150		50	150	40	
D32-SC-20100	M20	40	D32	100	50
D32-SC-20125				125	40
D32-SC-20150				150	30
D35-SC-22100	M22	50	D35	100	50
D38-SC- 2450	M24	30	D38	50	90
D38-SC- 2475				75	60
D38-SC-24100				100	45
D38-SC-24150				150	30
D38-SC-24200		50	200	20	

# インサート

## 異形インサート (PC板用) ※受注生産品

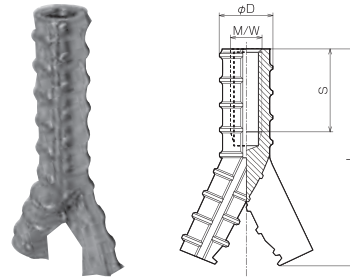
表以外のサイズ、インチねじも製作可能です。

表面処理は、生地、ユニクロ(インチ)、クロメート(ミリ)、ダクロ、ドブ、から指定できます。

EKSとEKPIはステンレス製もご用意できます。

全て受注生産です。詳細は別冊カタログをご用意します。

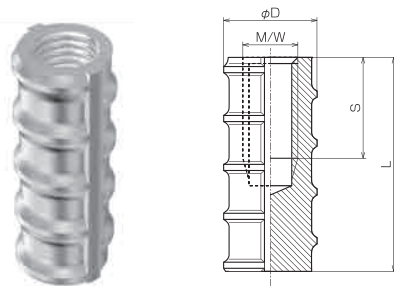
### EKV V型



★生産物賠償保険加入済み(PL法適応商品)

品番	ねじ径	外径 D	全長 L	有効ねじ S
EKV-16100	M16	25	100	35
EKV-20150	M20	32	150	40
EKV-22150	M22	35	150	50
EKV-24150	M24	38	150	50

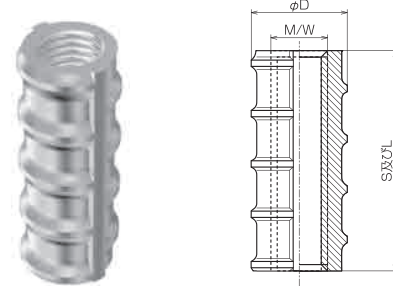
### EKS ストレート型



★生産物賠償保険加入済み(PL法適応商品)

品番	ねじ径	外径 D	全長 L	有効ねじ S
EKS-1250	M12	19	50	30
EKS-1675	M16	25	75	35
EKS-20100	M20	32	100	40
EKS-22100	M22	35	100	50
EKS-24150	M24	38	150	50

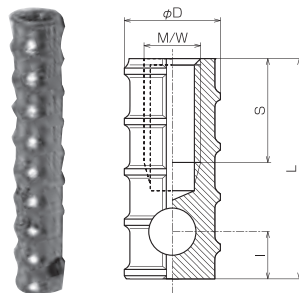
### EKN 貫通型



★生産物賠償保険加入済み(PL法適応商品)

品番	ねじ径	外径 D	全長 L	有効ねじ S
EKN-1630	M16	22	30	-
EKN-1650	M16	25	50	-
EKN-2060	M20	32	60	-
EKN-2280	M22	35	80	-

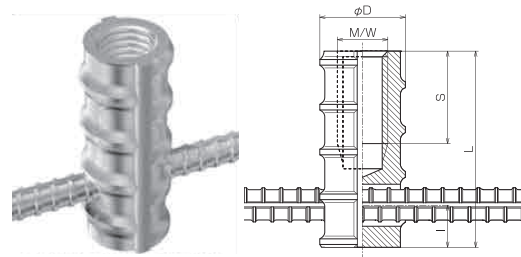
### EKP ピン穴型 ピン穴φ12～23



★生産物賠償保険加入済み(PL法適応商品)

品番	ねじ径	外径 D	全長 L	有効ねじ S
EKP-20100	M20	25	100	40
EKP-20150	M20	32	150	40
EKP-22150	M22	35	150	50
EKP-24200	M24	38	200	50

### EKX クロス型



★生産物賠償保険加入済み(PL法適応商品)

EKX は EKP に D10×150L を溶接してあります。

品番	ねじ径	外径 D	全長 L	有効ねじ S
EKX-20100	M20	25	100	40
EKX-20150	M20	32	150	40
EKX-22150	M22	35	150	50
EKX-24200	M24	38	200	50