

# インサート


## 足場インサート ワンパンチ式



型枠12mm用と24mm用の2種類。  
木工用ドリル径はφ21mm。  
仕上げ用キャップ付き。

品番	型枠	ねじ径	ドリル径	埋設	入数
AIO-4080	12mm	W1/2	φ21mm	80.5mm	100本
AIO-4080 24mm	24mm				

## アジャストP MAP



脱型後に一目で探せる**黄色のPコン**を採用。  
Pコンを外すと足場インサートになり、打ち放しでも模様の邪魔になりません。  
型枠は12mm用と24mm用Wの2種類。  
セパは50mm短い物をご用意ください。

品番	型枠	セパ	ドリル径	ねじ径	埋設	入数
MAP-1/2×5/16	12mm	W5/16	φ9mm	W1/2	75mm	100本
MAP-1/2×5/16 W	24mm					

## 床向きインサート ※受注生産品

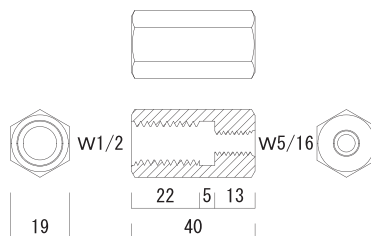


スラブ田植式インサート。  
座掘スリーブはコンクリート硬化後に外しやすい柔軟な軟ポリ材を使用。

W5/8×50、M20×50 は受注生産。

品番	サイズ	ねじ径	全長	埋設	入数
UM-4075	W1/2×75	W1/2	110mm	75mm	100個

## 異径ナット W1/2×W5/16



直径が違う2本のねじを1本にジョイントできる高ナット(長ナット)です。

ユニクロめっき仕上げと生地の2種類があります。

仕様	ねじ径1	ねじ径2	全長	入数
ユニクロ	W1/2	W5/16	40mm	600個
生地				

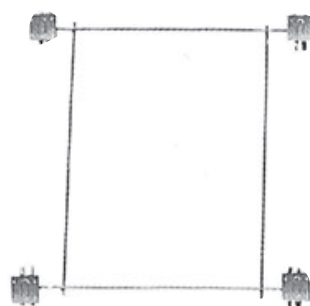
## 物干用インサート ※受注生産品



L450

カバー付き  
M10 ナット × 2

## クーラー取付用インサート ※受注生産品



500×500

350×450

カバー付きナット × 4